



## 小流量

### 阿法拉伐 SB小流量阀

#### 概念

由角阀和换向阀组成的阀门方案，其设计用途是在气体和液体环境（此类环境需要卫生条件下的截止功能和环向功能）中工作。

#### 工作原理

这些阀门为气动或手动。

#### 标准设计

阀门配备螺纹管接头，用于连接 6/8 mm 的管道。



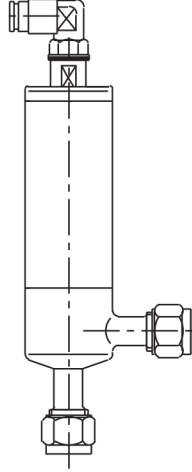
#### 技术数据

最大产品压力： . . . . . 6 bar  
工艺空气压力： . . . . . 6 - 8 bar

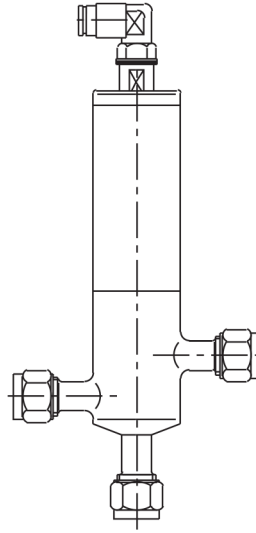
#### 物理数据

##### 材料规格

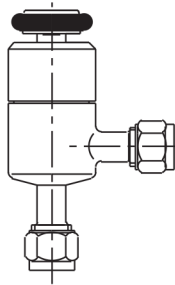
产品润湿钢表面： . . . . . EN 1.4404 (AISI 316L)  
过流产品密封件： . . . . . EPDM  
产品湿润聚合物： . . . . . PTFE



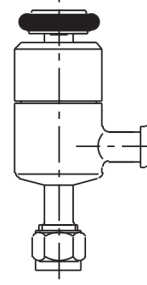
Pneumatic angle valve



Pneumatic 2-way valve



Drain valve with fittings



Drain valve with fittings/clip-on

此处包含的信息在发布时是正确的，但是可能有所变化，恕不提前通知。  
ALFA LAVAL 是 Alfa Laval Corporate AB 拥有的注册商标。

ESE02914zh 1507

© Alfa Laval

**如何联系 Alfa Laval**

所有国家（或地区）的详细联系信息  
会在我们的网站上持续更新。  
请访问 [www.alfalaval.com](http://www.alfalaval.com)  
直接访问相关信息。