



Mini portata

Alfa Laval Valvola di flusso SB Mini

Concetto

Composta da valvole a squadra e valvole deviatrici, la gamma Alfa Laval è pensata per ambienti con presenza di gas e liquidi, dove gli standard sanitari richiedono prestazioni efficaci in termini di intercettazione e deviazione.

Principio di funzionamento

Le valvole sono disponibili in realizzazione manuale o pneumatica.

Design standard

Le valvole vengono fornite con giunti per tubazioni filettate da 6/8 mm.



DATI TECNICI

Pressione max prodotto: 6 bar

Pressione aria di processo: 6 - 8 bar

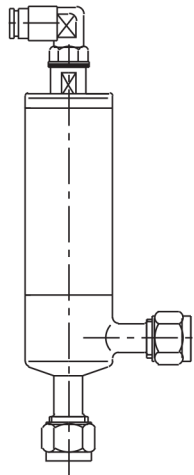
DATI FISICI

Specifiche del materiale

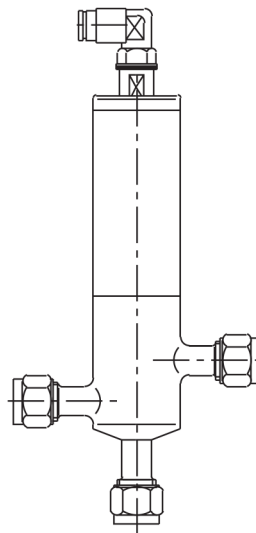
Superfici in acciaio a contatto con il prodotto: EN 1.4404 (AISI 316L)

Guarnizioni a contatto con il prodotto: EPDM

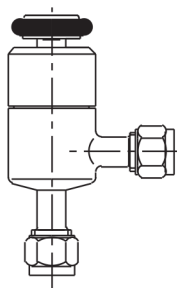
Polimeri a contatto con il prodotto: PTFE



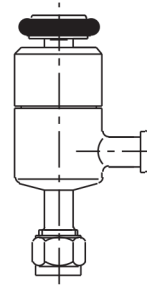
Pneumatic angle valve



Pneumatic 2-way valve



Drain valve with fittings



Drain valve with fittings/clip-on

Le presenti informazioni sono corrette alla data di stampa, ma sono soggette a modifiche senza preavviso. ALFA LAVAL è un marchio registrato e di proprietà di Alfa Laval Corporate AB.